




VOUS AVEZ DÉJÀ UN COMPTE :

	<input type="text"/>	
	<input type="password"/>	

Se souvenir de moi

CONNEXION

[Mot de passe oublié\(s\) ?](#)

Vous n'avez pas encore de compte ?

Demandez la création d'un compte. Votre établissement scolaire traitera la demande dans un délai de 48h. (pendant les vacances scolaires, ce délai peut être plus long)

CRÉER UN COMPTE

[En savoir plus](#)



DEMANDE DE CRÉATION DE COMPTE

Veillez indiquer le même email que celui fourni à l'administration de
Dans le cas contraire, la validation prend plusieurs jours.

N° de la carte Self ou identifiant biométrie

Ne pas remplir

Nom du titulaire de la carte Self*

Nom inscrit sur la carte
Pass'Région

Prénom du titulaire de la carte Self*

Prénoms inscrits sur la carte
Pass'Région

Votre Email*

Email

Veillez ressaisir votre Email*

Email